

東京よさこい 2026

参加チーム 分析レポート

有効出場チーム 107チーム | 集計日 2026年6月18日

サマリー

有効出場チーム(取消を除く)の概要

有効出場
チーム数

107

チーム

一般
チーム

93

チーム

学生
チーム

13

チーム

こども
チーム

1

チーム

女性比率

68.9

%

男性比率

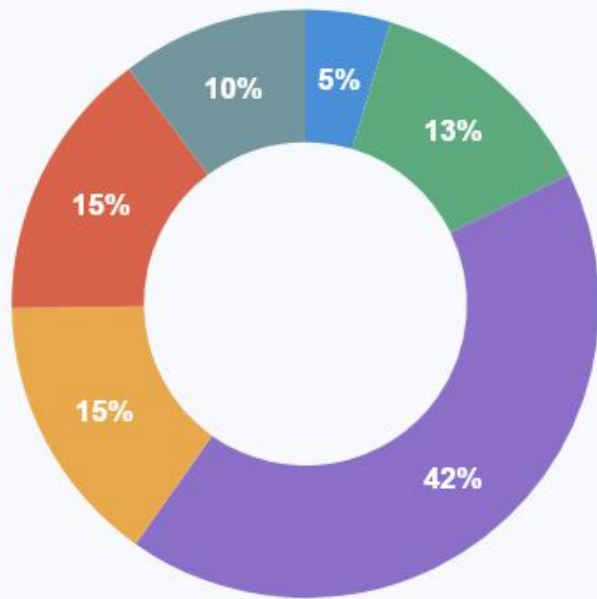
31.1

%

※ 一般93 + 学生13 + こども1 = 107チーム 男女比は更衣室申告の5人刻み中間値から算出

平均年齢帯の分布

チームが回答した「おおよその平均年齢」より集計



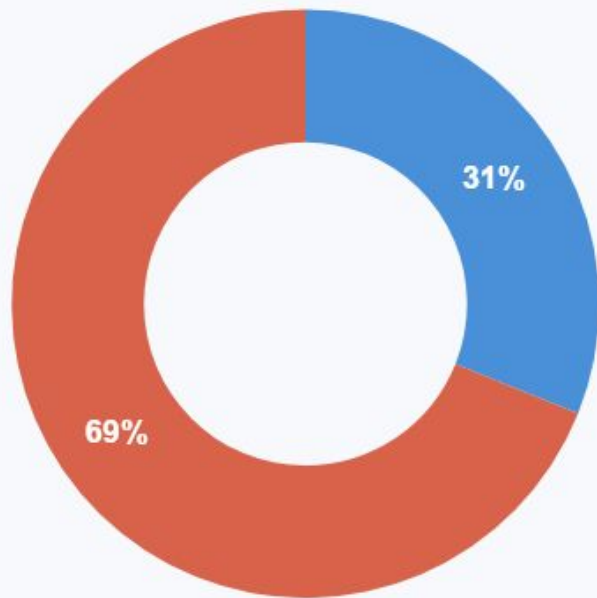
■ 10代 ■ 20代前半 ■ 20代後半 ■ 30代前半 ■ 30代後半 ■ 40代以上

● 10代	5チーム	4.7%
● 20代前半	14チーム	13.1%
● 20代後半	45チーム	42.1%
● 30代前半	16チーム	15.0%
● 30代後半	16チーム	15.0%
● 40代以上	11チーム	10.3%

20代後半が最多(42%)

更衣室申告 男女比

更衣室人数申告(5人刻み)の中間値を合算した比率



■ 男性 ■ 女性

● 男性

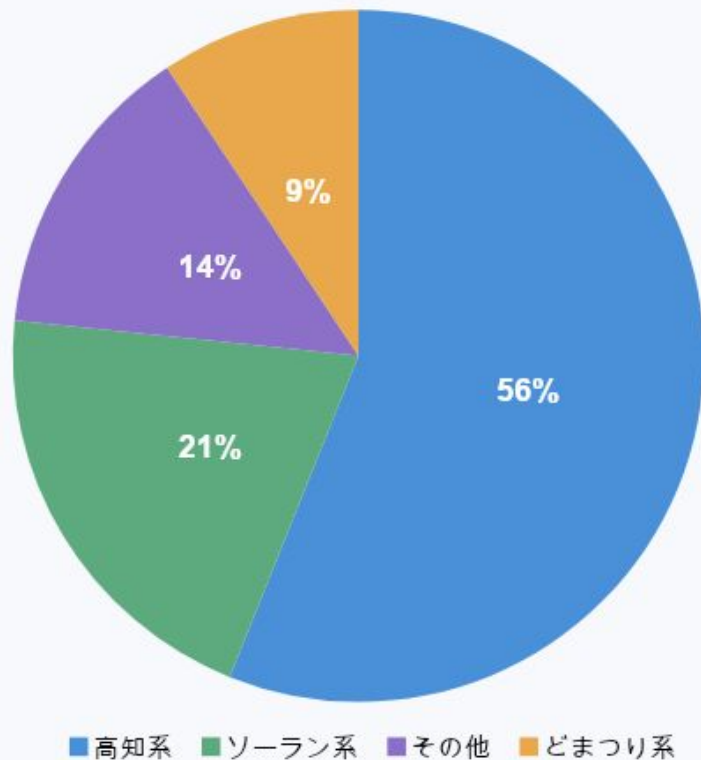
31.1%

● 女性

68.9%

チームスタイル分布

エントリーフォームの「チームスタイル」回答より集計

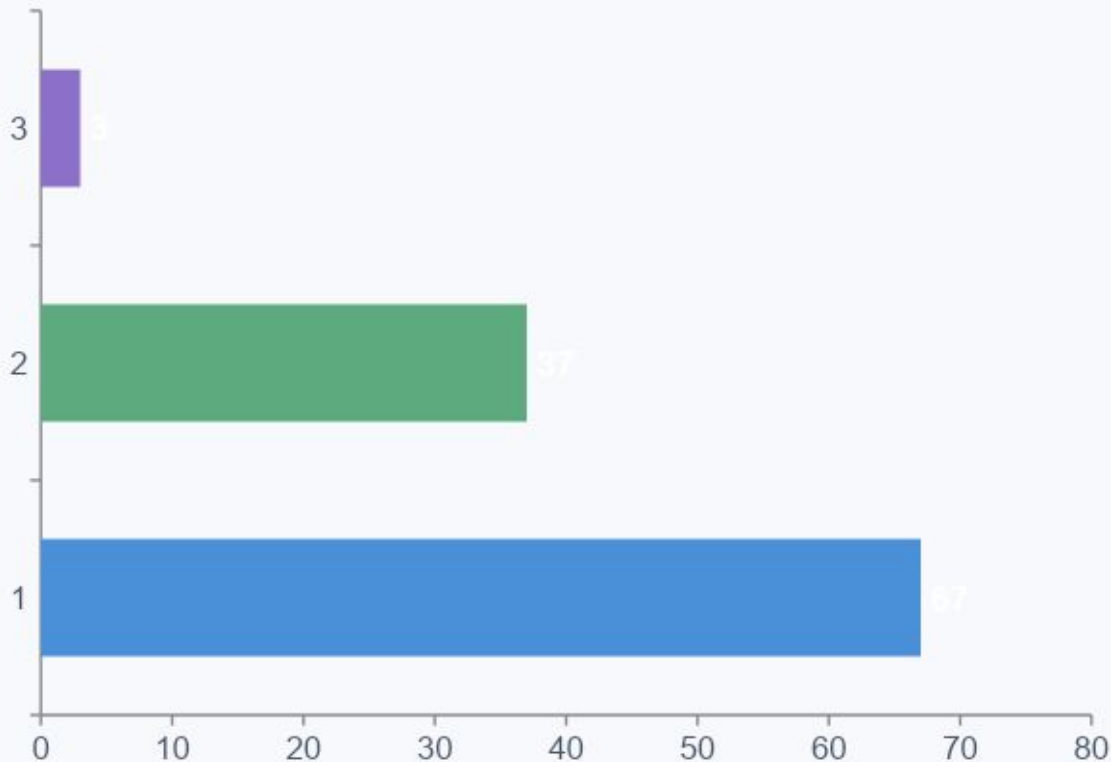


● 高知系	60チーム	56.1%
● ソーラン系	22チーム	20.6%
● その他	15チーム	14.0%
● どまつり系	10チーム	9.3%

高知系が56.1%と過半数
東京よさこいらしい本格スタイルが主流

出場日程の内訳

エントリーフォームの希望日程より集計



両日参加

前夜祭(10/10) + 本祭(10/11)

67チーム

(62.6%)

本祭のみ

10/11(日)本祭

37チーム

(34.6%)

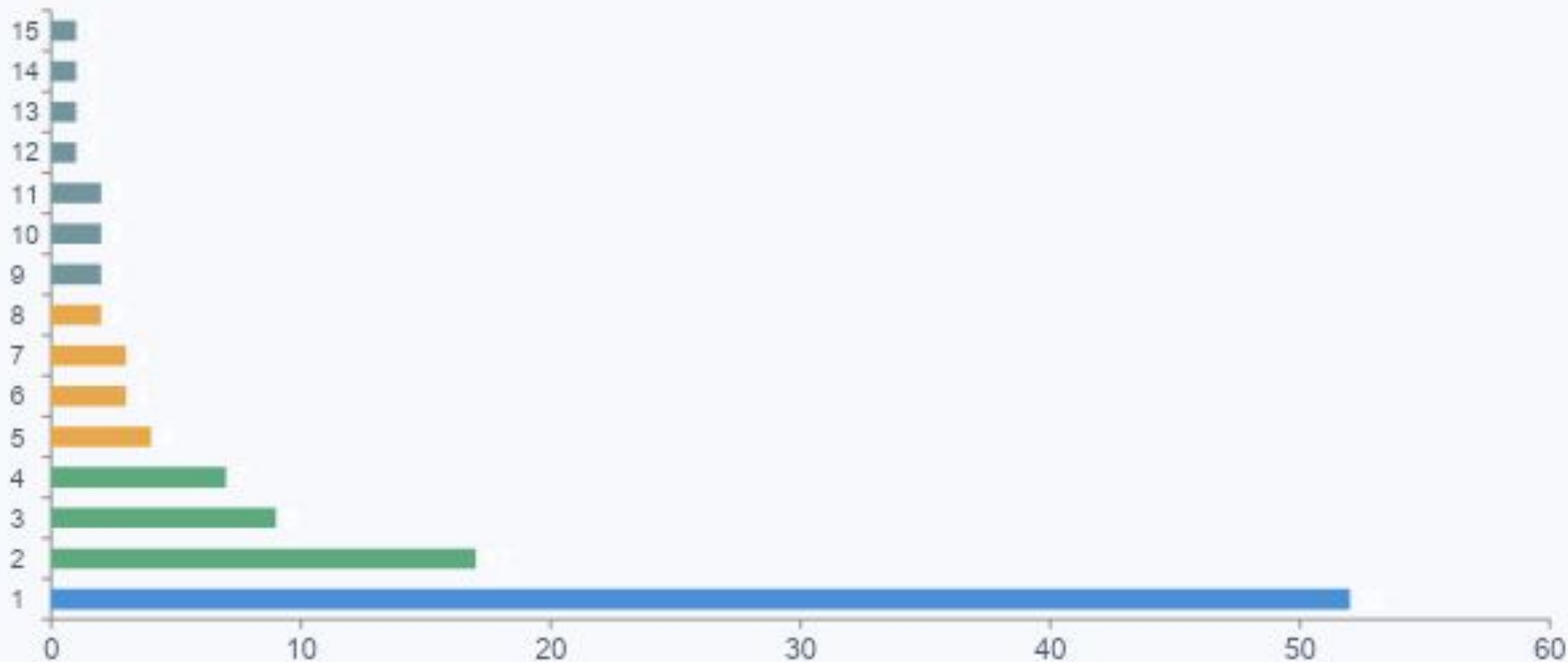
前夜祭のみ

10/10(土)前夜祭

3チーム (2.8%)

所在地分布(都道府県別)

チーム所在地より集計 ※複数拠点は主要所在地で分類



首都圏(東京・埼玉・神奈川・千葉)で総80% / 地方チームも多数参加

まとめ

年齢層

20代後半が42%と最多。若い社会人チームが中心。

男女比

女性が約69%。よさこいは女性を中心としたコミュニティ。

スタイル

高知系が56%で過半数。本格スタイルへの高いこだわり。

出場日程

両日参加が63%。
東武会場新設に伴い両日参加増

所在地

首都圏が約80%ながら、全国14都道府県＋海外からも参加。